

Innbyggerhøring 4K Øst - kommunereformen



Innbyggerhøring 4K Øst -

© TNS 20.5.2015

Jwn: 16101024



Innhold

1

Hovedfunn 3

2

Metode 6

3

Utvalg 10

4

Resultater 12



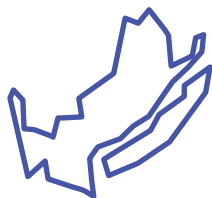
1

Hovedfunn



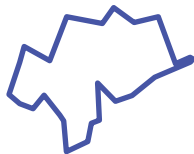
Hovedfunn

Arendal:




- 28 % av innbyggerne er for 4K Øst.
- 52 % mener temaet kommunesammenslåing er viktig.
- 30 % mener de har stor kunnskap om temaet kommunesammenslåing.

Tvedestrand:



- 31 % av innbyggerne er for 4K Øst.
- 70 % mener temaet kommunesammenslåing er viktig.
- 38 % mener de har stor kunnskap om temaet kommunesammenslåing.

Risør:



- 18 % av innbyggerne er for 4K Øst.
- 67 % mener temaet kommunesammenslåing er viktig.
- 31 % mener de har stor kunnskap om temaet kommunesammenslåing.

Gjerstad:



- 16 % av innbyggerne er for 4K Øst.
- 72 % mener temaet kommunesammenslåing er viktig.
- 37 % mener de har stor kunnskap om temaet kommunesammenslåing.

2

Metode



Metode

Ansvar

- Oppdragsgiver var Risør kommune på vegne av Risør, Arendal, Tvedestrand og Gjerstad kommune.
 - Ordfører i Risør kommune Per Kristian Lunden var kontaktpersonen for kommunene.
- TNS Gallup kvalitetssikret spørreskjemaet, gjennomførte og rapporterte undersøkelsen, ved prosjektleder Joakim Wold Nylén.

- Det ble gjennomført totalt 2807 intervju, fordelt på de ulike kommunene:

| Kommune | Antall intervju |
|---------------|-----------------|
| Risør | 603 |
| Arendal | 1200 |
| Gjerstad | 393 |
| Tvedestrand | 611 |
| Totalt | 2807 |

Metode II

Gjennomføring

- Spørreskjemaet ble utviklet gjennom dialog mellom TNS Gallup ved Joakim Wold Nylén og kommunene gjennom Per Kristian Lunden. Spørreskjemaet ble ferdigstilt over e-post og telefon.
- Undersøkelsen ble gjennomført gjennom telefonintervju i perioden 2. mai – 19. mai.
 - Intervjuene i Tvedestrand kommune begynte 4. mai, ettersom siste folkemøte ble holdt 3. mai.

Rapport

- Rapporten presenterer hovedfunn fra undersøkelsen.
- TNS Gallup har også levert resultatene fra undersøkelsen i form av tabeller med nedbrytninger.

Feilmarginer

- Ved en hver utvalgsundersøkelse, kan man generalisere funnene til populasjonen (i dette tilfellet innbyggere i kommunene), med en viss sannsynlighet. Dette omtales som statistisk sikkerhet, og forutsetter representativitet. Feilmarginene vil variere, avhengig av nedbrytningene som analyseres.

Metode III

- I tabellen til høyre finnes oversikt over feilmarginer for kommunene. Feilmarginene er størst der svarfordelingen er nærmest 50/50, og lavest der svarfordelingen er 9/95. Feilmarginene gjelder på kommunenivå.

| Kommune | Feilmarginer |
|-------------|--------------|
| Risør | 1,7-3,9 % |
| Arendal | 1,2-2,8 % |
| Gjerstad | 2,0-4,5 % |
| Tvedestrand | 1,7-3,8 % |

- For nedbrytninger (som er gitt i en egen tabellrapport), vil feilmarginene være større. Da kan feilmarginene i et såkalt uendelighetsunivers være til hjelp. I et uendelighetsunivers er populasjonen (alle innbyggerne i kommunen) minst 10 ganger så stor som nettoutvalget (de vi har intervjuet). Det vil derfor i de minste kommunene være noe lavere feilmarginer enn de som er oppgitt.

Tabell: Feilmarginer i uendelighetsunivers

Størrelsen på feilmarginen i +/- prosentpoeng

| Svar/utvalgsstørrelse | 50 | 100 | 200 | 400 | 500 | 600 |
|-----------------------|------|------|-----|-----|-----|-----|
| 50(50) % | 14,3 | 10,1 | 7,1 | 5,0 | 4,5 | 4,1 |
| 40(60) % | 14,0 | 9,8 | 6,9 | 4,9 | 4,4 | 4,0 |
| 30(70) % | 13,1 | 9,2 | 6,5 | 4,6 | 4,1 | 3,7 |
| 25 (25) % | 12,4 | 8,7 | 6,1 | 4,3 | 3,9 | 3,5 |
| 20(80) % | 11,4 | 8,0 | 5,7 | 4,0 | 3,6 | 3,3 |
| 10(90) % | 8,6 | 6,0 | 4,3 | 3,0 | 2,7 | 2,5 |
| 5(95) % | 6,2 | 4,4 | 3,1 | 2,2 | 2,0 | 1,8 |

3

Utvalg



Utvalg

- Utvalget ble stratifisert etter kjønn, alder og utdanning innenfor hvert kommunenummer.
- Målgruppen var innbyggere i alderen 16 år + i Risør, Arendal, Tvedestrand og Gjerstad kommune.
- Befolknings-/innbyggerundersøkelser blir alltid noe skjevt i forhold til kjente populasjonskarakteristika. Dvs. at personer med visse kjennskaper har større eller mindre sannsynlighet for å besvare undersøkelsen.
- Derfor er undersøkelsen vektet etter kjønn, alder og utdanning i hver enkelt kommune. Grupper som er underrepresentert er vektet opp, og får dermed relativt sett til de andre gruppene mer betydning for resultatene (det motsatte er tilfellet for grupper som er overrepresentert). Undersøkelsen er vektet med hensyn på kjønn, alder og utdanning for innbyggerne i hver kommune. Vektingen vises i tabellen til høyre.

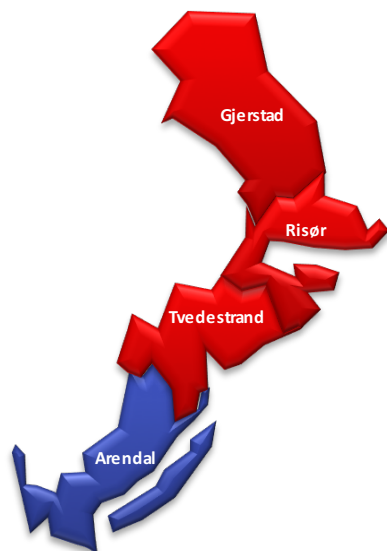
| Kommune | Alder | Kjønn | Uvektet | | Vektet | | Overrepresentasjon | |
|-------------|----------|--------|-----------|--------------|-----------|--------------|--------------------|--------------|
| | | | Grunn/VGS | Høyskole/uni | Grunn/VGS | Høyskole/uni | Grunn/VGS | Høyskole/uni |
| Arendal | 15-29 år | Mann | 4% | 1% | 10% | 2% | -6% | 0% |
| | | Kvinne | 2% | 1% | 9% | 1% | -6% | 0% |
| | 30-44 år | Mann | 3% | 5% | 7% | 5% | -4% | 0% |
| | | Kvinne | 2% | 4% | 6% | 6% | -4% | -2% |
| | 44-59 år | Mann | 8% | 8% | 9% | 4% | -1% | 4% |
| | | Kvinne | 6% | 8% | 8% | 5% | -2% | 3% |
| 60+ år | Mann | 15% | 12% | 10% | 3% | 5% | 9% | |
| | Kvinne | 13% | 8% | 12% | 3% | 1% | 5% | |
| Tvedestrand | 15-29 år | Mann | 5% | 1% | 9% | 1% | -4% | 0% |
| | | Kvinne | 2% | 1% | 9% | 2% | -7% | 0% |
| | 30-44 år | Mann | 5% | 4% | 11% | 3% | -6% | 1% |
| | | Kvinne | 3% | 4% | 7% | 3% | -4% | 1% |
| | 44-59 år | Mann | 8% | 7% | 9% | 3% | 0% | 4% |
| | | Kvinne | 7% | 8% | 9% | 4% | -2% | 4% |
| 60+ år | Mann | 15% | 10% | 12% | 3% | 3% | 7% | |
| | Kvinne | 13% | 6% | 14% | 3% | -1% | 3% | |
| Risør | 15-29 år | Mann | 4% | 1% | 9% | 1% | -5% | 0% |
| | | Kvinne | 3% | 0% | 10% | 1% | -8% | 0% |
| | 30-44 år | Mann | 2% | 4% | 6% | 5% | -4% | -1% |
| | | Kvinne | 2% | 4% | 6% | 4% | -4% | 0% |
| | 44-59 år | Mann | 7% | 9% | 8% | 4% | -1% | 5% |
| | | Kvinne | 5% | 9% | 8% | 5% | -2% | 4% |
| 60+ år | Mann | 18% | 12% | 13% | 3% | 5% | 9% | |
| | Kvinne | 13% | 8% | 14% | 3% | -1% | 4% | |
| Gjerstad | 15-29 år | Mann | 4% | 0% | 11% | 0% | -7% | 0% |
| | | Kvinne | 3% | 1% | 8% | 2% | -5% | 0% |
| | 30-44 år | Mann | 8% | 3% | 10% | 2% | -2% | 1% |
| | | Kvinne | 3% | 4% | 7% | 4% | -4% | 0% |
| | 44-59 år | Mann | 12% | 3% | 12% | 2% | 0% | 1% |
| | | Kvinne | 9% | 5% | 11% | 3% | -2% | 2% |
| 60+ år | Mann | 20% | 4% | 14% | 2% | 6% | 2% | |
| | Kvinne | 14% | 6% | 13% | 3% | 1% | 4% | |













4 Resultater



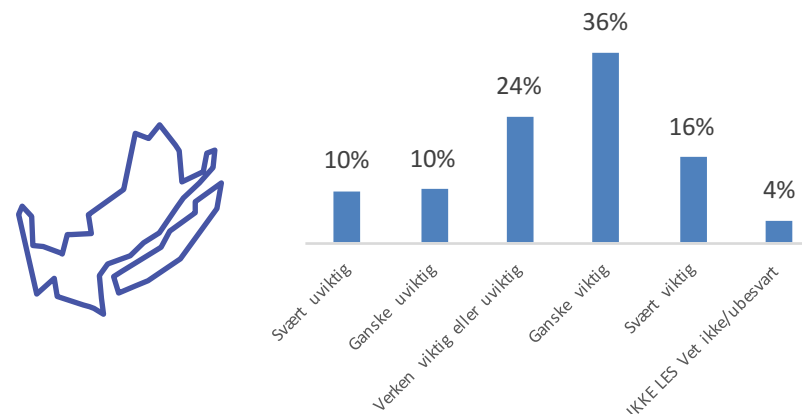
Arendal: 28 % av innbyggerne er for 4K Øst (sammenslåing mellom Risør, Gjerstad, Tvedestrand og Arendal kommune). 52 % mener temaet kommunesammenslåing er viktig, og 30 % mener de har stor kunnskap om temaet kommunesammenslåing.

Arendal har inngått en intensjonsavtale med Risør, Gjerstad og Tvedestrand, med sikte på etablering av en ny og felles kommune. Er du for eller mot sammenslåing mellom disse kommunene, eller har du ingen mening?

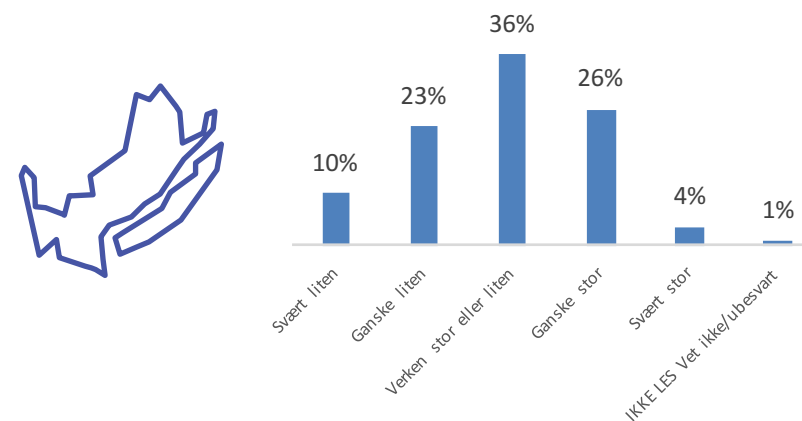


| Poststed | Andel for 4k Øst |
|---------------------|---|
| FÆRVIK (n=97) |  37% |
| STAUBØ (n=41) |  36% |
| KONGSHAVN (n=61) |  30% |
| EYDEHAVN (n=82) |  29% |
| NEDENES (n=85) |  29% |
| ARENDAL (n=506) |  28% |
| HIS (n=76) |  27% |
| KOLBJØRNSVIK (n=70) |  26% |
| SALTRØD (n=60) |  24% |
| UKJENT (n=20) |  21% |
| BJORBEKK (n=55) |  21% |
| RYKENE (n=47) |  12% |

Hvor viktig eller uviktig er temaet kommunesammenslåing for deg?



Hvor stor eller liten kunnskap mener du at du har om temaet kommunesammenslåing? Vil du si du har...



©Kartverket

N=1200



Innbyggerhøring 4K Øst -


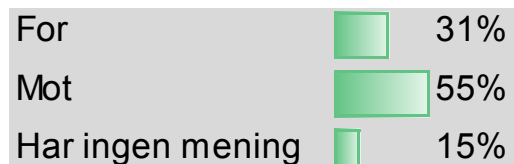
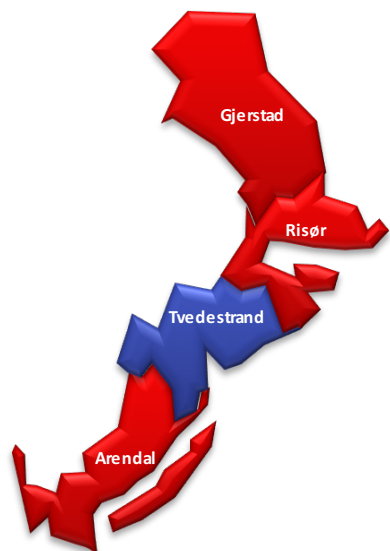
© TNS 20.5.2015

Jwn: 16101024

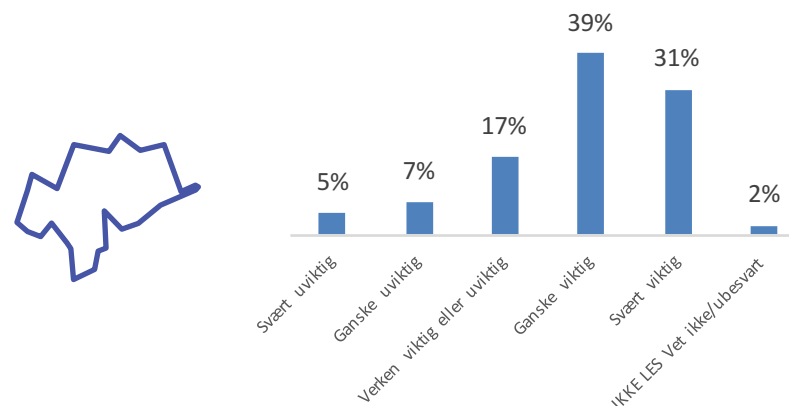


Tvedestrand: 31 % av innbyggerne er for 4K Øst (sammenslåing mellom Risør, Gjerstad, Tvedestrand og Arendal kommune). 70 % mener temaet kommunesammenslåing er viktig, og 38 % mener de har stor kunnskap om temaet kommunesammenslåing.

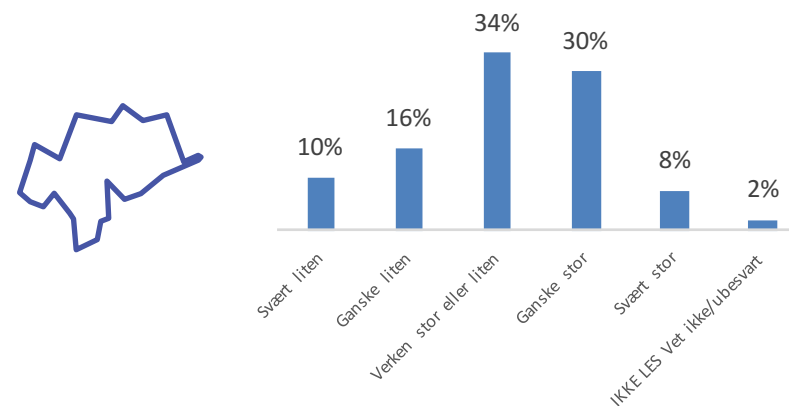
Tvedestrand har inngått en intensjonsavtale med Arendal, Risør og Gjerstad, med sikte på etablering av en ny og felles kommune. Er du for eller mot sammenslåing mellom disse kommunene, eller har du ingen mening?



Hvor viktig eller uviktig er temaet kommunesammenslåing for deg?



Hvor stor eller liten kunnskap mener du at du har om temaet kommunesammenslåing? Vil du si du har...



©Kartverket

N=611



Innbyggerhøring 4K Øst -

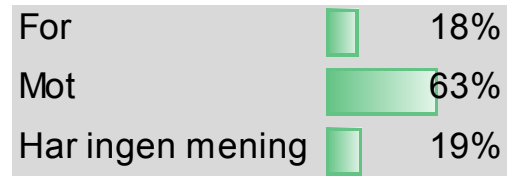
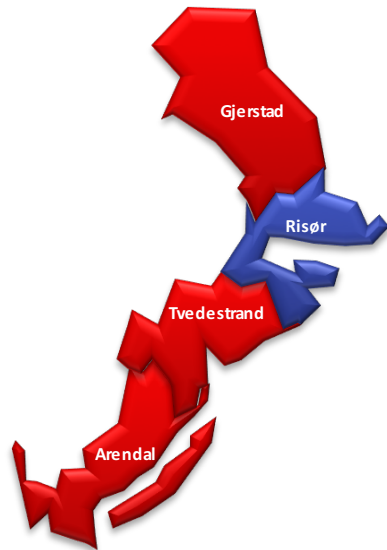
© TNS 20.5.2015

Jwn: 16101024



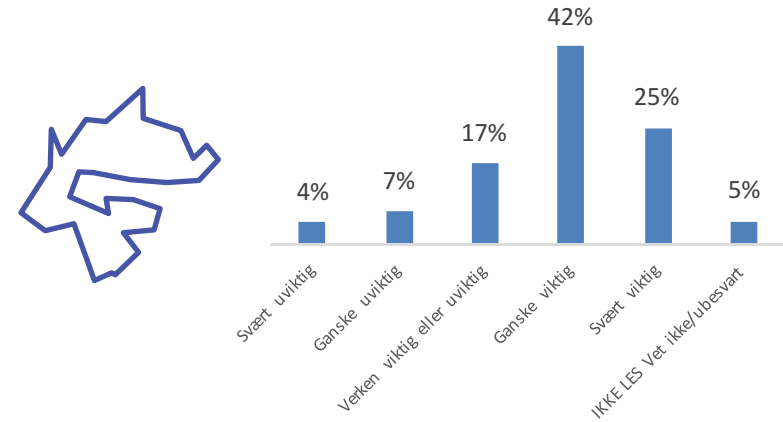
Risør: 18 % av innbyggerne er for 4K Øst (sammenslåing mellom Risør, Gjerstad, Tvedestrand og Arendal kommune). 67 % mener temaet kommunesammenslåing er viktig, og 31 % mener de har stor kunnskap om temaet kommunesammenslåing.

Risør har inngått en intensjonsavtale med Arendal, Gjerstad og Tvedestrand, med sikte på etablering av en ny og felles kommune. Er du for eller mot sammenslåing mellom disse kommunene, eller har du ingen mening?

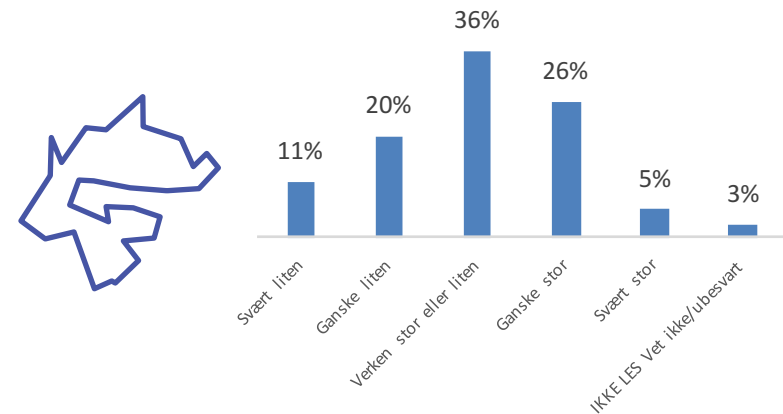


| Poststed | Andel for 4k Øst |
|-----------------|------------------|
| RISØR (n=526) | 19% |
| SØNDELED (n=62) | 13% |
| AKLAND (n=14) | 9% |

Hvor viktig eller uviktig er temaet kommunesammenslåing for deg?



Hvor stor eller liten kunnskap mener du at du har om temaet kommunesammenslåing? Vil du si du har...



©Kartverket

N=603



Innbyggerhøring 4K Øst -

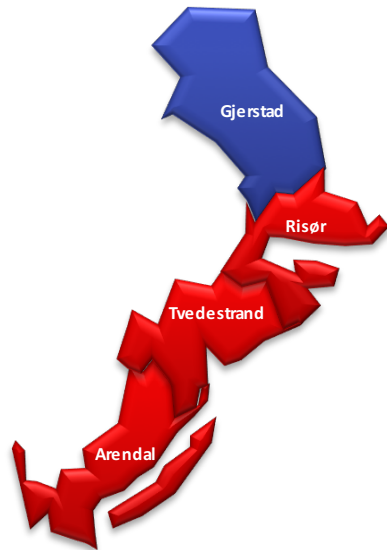
© TNS 20.5.2015

Jwn: 16101024



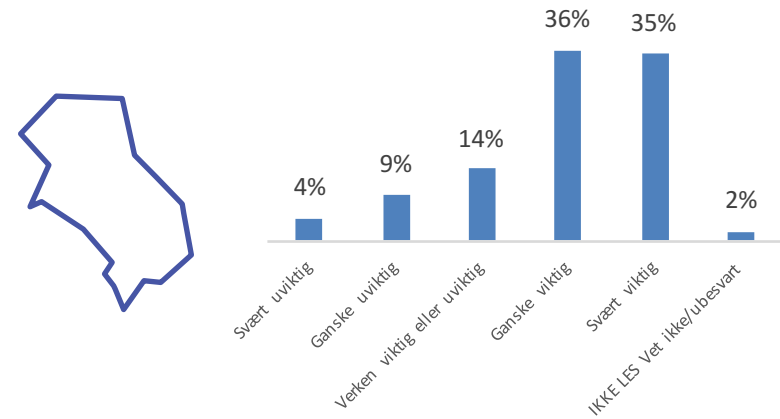
Gjerstad: 16 % av innbyggerne er for 4K Øst (sammenslåing mellom Risør, Gjerstad, Tvedestrand og Arendal kommune). 72 % mener temaet kommunesammenslåing er viktig, og 37 % mener de har stor kunnskap om temaet kommunesammenslåing.

Gjerstad har inngått en intensjonsavtale med Arendal, Risør og Tvedestrand, med sikte på etablering av en ny og felles kommune. Er du for eller mot sammenslåing mellom disse kommunene, eller har du ingen mening?

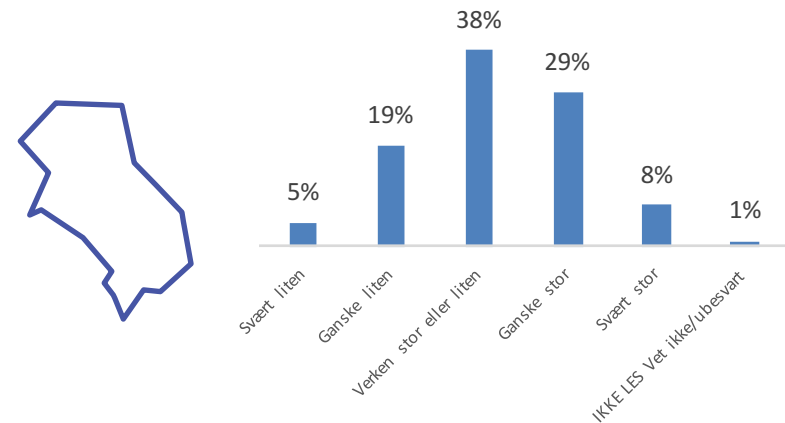


| Poststed | Andel for 4k Øst |
|------------------|------------------|
| SUNDEBRU (n=206) | 20% |
| GJERSTAD (n=187) | 13% |

Hvor viktig eller uviktig er temaet kommunesammenslåing for deg?



Hvor stor eller liten kunnskap mener du at du har om temaet kommunesammenslåing? Vil du si du har...



©Kartverket

N=393



Innbyggerhøring 4K Øst -

© TNS 20.5.2015

Jwn: 16101024



Nedbrytninger

Sammenslåing - 4K Øst

- Høyt utdannede er vesentlig mer tilbøyelige for kommunesammenslåing (4K Øst). Unntaket er innbyggerne i Gjerstad – her er det små forskjeller mellom innbyggerne etter utdanning.
- De yngste innbyggerne er mest kritiske til kommunesammenslåingsalternativet 4K Øst.

Kunnskap

- Høyt utdannede oppgir også at de har vesentlig større kunnskap om temaet kommunesammenslåing enn lavt utdannede.

Viktighet

- Høyt utdannede mener at temaet kommunesammenslåing er viktigere enn lavt utdannede.
- De yngste innbyggerne synes det er mindre viktig enn øvrige innbyggere.

